

Aan de slag met KennisWest.be

Kennis
West.be
Van info tot inzicht



OP ZOEK NAAR ACTUALITEIT EN DOCUMENTATIE OP JOUW WERKPLEK?

**KennisWest is dé digitale
informatiebron voor wie actief is
op het vlak van beleid, ondernemerschap,
onderzoek en onderwijs.**

Met betrouwbare informatie voor je werkplek.
Je vindt er analyses en trends over West-Vlaamse
sociaal-economische topics.

**Samen van info tot inzicht in enkele kliks?
kenniswest.be**



Deze brochure leidt je stap voor stap door
www.kenniswest.be

Zo haal je alles uit het informatieportaal.

Komen aan bod met voorbeelden:

1. Wat vind je op KennisWest.be?	4
2. Hoe raadpleeg je de collectie?	5
3. Zo maak je (gratis) een account aan	6
4. Kioskpagina filteren	9
5. Zoeken via de ingangen	10
6. Zoeken via de algemene zoekbalk	14
7. Volgen en personaliseren	21
8. Wat vind je op een detailpagina?	31
9. Zoeken binnen een detailpagina	36
10. Zelf bijdragen aan KennisWest.be?	38
11. Contact	38





1

Wat vind je op KennisWest.be?

KennisWest.be biedt informatie uit betrouwbare bronnen

- Over sociaal-economische ontwikkelingen in de ruimste betekenis
- Met invloed op West-Vlaanderen
- Met focus op lokale en regionale ontwikkelingen

Doelgroep is al wie in West-Vlaanderen actief is op het vlak van:

- overheid
- onderwijs
- onderzoek
- ondernemerschap

Wat vind je op KennisWest.be?

De regionale en lokale sociaal-economische actualiteit in:

- korte berichten
- persartikels
- oproepen en evenementen

Documentatie op lokaal, regionaal, nationaal en Europees vlak over sociaal-economische sectoren en ontwikkelingen in:

- beleidsplannen en beleidsondersteunend onderzoek
- analyses: sector-, omgevings- en leefbaarheidsanalyses
- cijfers en statistieken
- vakartikels en publicaties
- literatuur

Feiten over kennisbronnen, -organisaties, ondernemingen en ontwikkelingen in:

- korte voorstelling
- contextinformatie
- historiek

2

Hoe raadpleeg je de collectie?

Ben je geregistreerd gebruiker, dan kan je online **40 %** van de collectie raadplegen.

- Via een link naar de **online** bron (indien betalend, wordt dit vermeld)
- Meteen **digitaal** te downloaden (Zijn externe bronnen niet gratis online raadpleegbaar, dan kan je een pdf downloaden als we auteursrechtelijke toestemming hebben)

De volledige collectie kan je (**digitaal of fysiek**) raadplegen (op afspraak) in het Informatiecentrum Tolhuis, Jan van Eyckplein 2, 8000 Brugge.

Mail hiervoor naar info@kenniswest.be.



3

Zo maak je (gratis) een account aan




Abonneren




Aanmelden

- Surf naar KennisWest.be.
- Klik bovenaan rechts in de zwarte horizontale navigatiebalk op *Aanmelden*.
- Op het volgende scherm klik je rechts in het witte veld (*Nog geen account?*) op de knop *Account aanmaken*.
- Volg daarna de instructies: vul je aanmeldgegevens aan en bevestig.
- Vervolgens ontvang je een e-mail met een activatielink. Klik op de link en activeer je account. (Check eventueel bij je spam of ongewenste mail als de e-mail te lang uitblijft.)



Voordelen van je account:

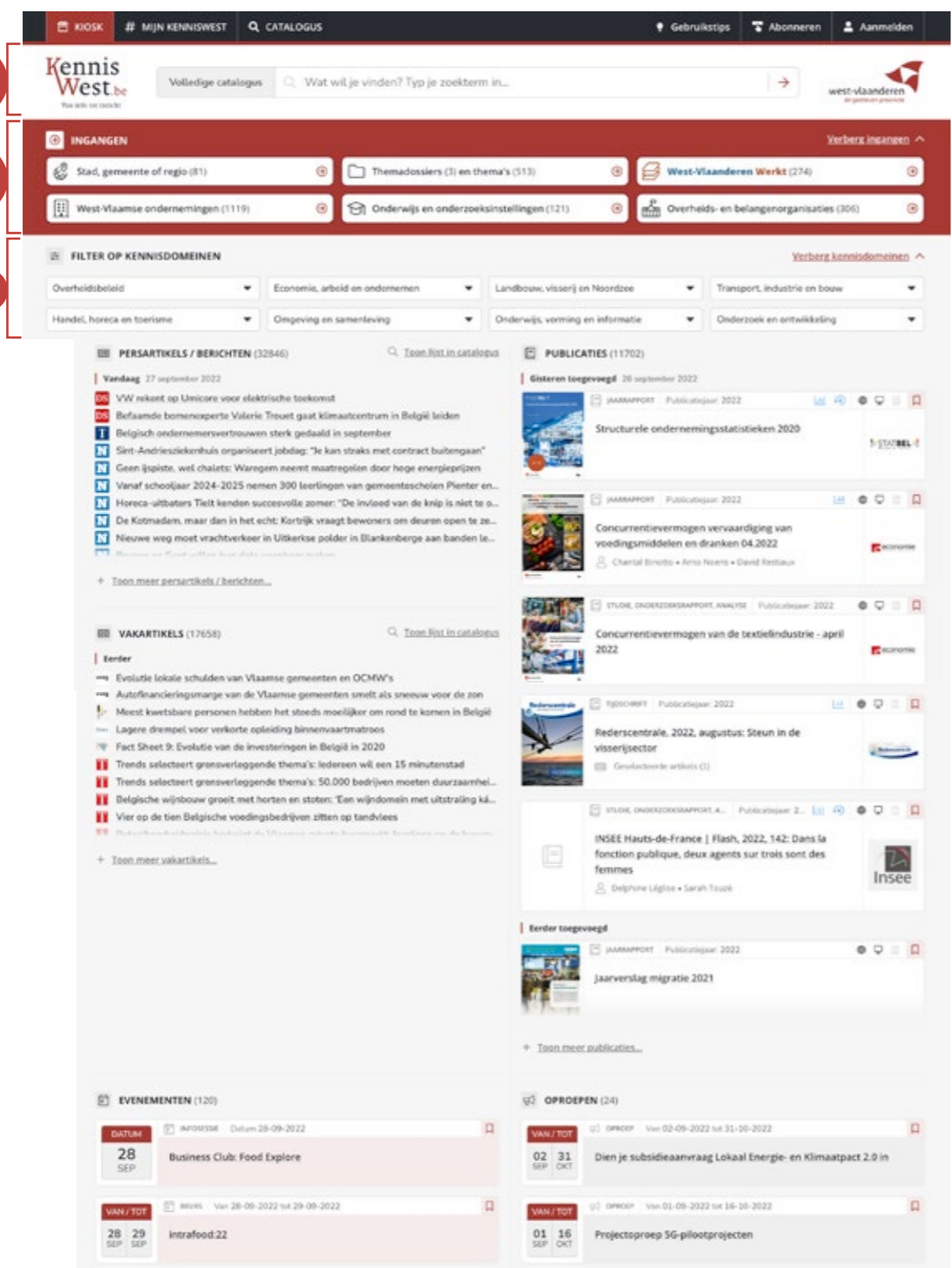
- Je kan je pagina *Mijn KennisWest* aanmaken. Op deze pagina wordt telkens de nieuwste documentatie gepresenteerd, gefilterd op basis van jouw voorkeuren.
- Je krijgt extra leesrechten op digitale documentatie.
- Je kan je inschrijven voor een nieuwsbrief, een dagelijkse of wekelijkse update van jouw interessegebied.
- Je kan favorieten en zoekopdrachten opslaan.



6. Zoeken via de algemene zoekbalk

5. Zoeken via de ingangen

4. Kioskpagina filteren



4

Kioskpagina filteren



Selecteer je een kennisdomein, dan heeft dit meteen effect: de inhoud op de kioskpagina past zich aan. Naast de filter zie je de optie: *Zet je gekozen kennisdomeinen vast op # Mijn KennisWest*. Meer over Mijn KennisWest lees je in het hoofdstuk 7 'Volgen en personaliseren' op pagina 21.

De meest recente actualiteit en documentatie op de kioskpagina krijg je gepresenteerd in de blokken. Bij elk blok kan je het overzicht nog uitbreiden via de 'toon meer'-knop:

A. Persartikels & berichten en vakartikels

- Via persartikels & berichten uit de media blijf je op de hoogte van sociaal-economische ontwikkelingen, met een focus op West-Vlaanderen.
- De vakartikels bieden verrijkende thema- en sectoranalyses of vakkennis.
- Je kan de lijst ook raadplegen in de catalogus, waar je meer opties krijgt.

B. Publicaties

- Een publicatie is een ruim geïnterpreteerd begrip. Dit kan gaan om een boek, rapport, tijdschrift, eindwerk, maar ook om cijfermateriaal, een beleidsdocument, presentatie, infographic, kaarten of een film.

C. Evenementen

- Een evenement is een activiteit (op één of meer momenten) in Vlaanderen die interessant is voor de werkplek, om je professioneel verder te ontwikkelen: een beurs, infosessie, studiedag, webinar, workshop enz.
- Studierichtingen en langdurige opleidingen nemen we niet op. Hiervoor verwijzen we naar de kalenders van de opleidingsorganisaties.

D. Oproepen

- Een oproep is een vraag naar organisaties en hun medewerkers. Denk o.a. aan vragen voor samenwerking of aan opportuniteiten om mee te dingen naar een opdracht of subsidies.

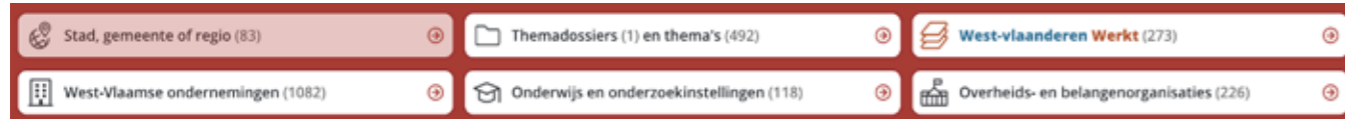
5

Zoeken via de ingangen



De verschillende ingangen etaleren specifieke rubrieken op KennisWest.be. Via een kaart-, lijst- of kioskeergave krijg je binnen deze rubriek een overzicht van de opgenomen informatie.

Stad, gemeente of regio



Via dit overzicht kan je met één klik naar meer documentatie over een stad, gemeente of regio in West-Vlaanderen.



Voorbeeld: ik wil documentatie over Diksmuide.

Klik via de kaartweergave op *Diksmuide* en je komt op de detailpagina van Diksmuide. Je krijgt alle resultaten gepresenteerd die door KennisWest gelabeld zijn met Diksmuide.

Of kies voor de lijstweergave (tabblad naast de kaartweergave)

- Via het loepje bij *Diksmuide* ga je naar dezelfde resultatenlijst, maar dan in de catalogus. Handig is dat je hier je zoekopdracht verder kan verfijnen.
- Bij klikken op de onderstreepte term *Diksmuide* ga je, net als bij de kaartweergave, naar de detailpagina.
- Door de # naast de term *Diksmuide* te activeren, kan je altijd de meest actuele info over Diksmuide opvolgen op de pagina *Mijn KennisWest*. Hiervoor heb je een account nodig.



Themadossiers en thema's



Themadossier: een beperkte selectie van documentatie en bronnen gekozen door een expert.

Thema: een themapagina bevat alle actualiteit en documentatie over een thema op basis van labels.

Dit overzicht brengt je met één klik naar meer documentatie over het thema van jouw voorkeur.

In de kioskeergave worden actuele verzamelingen in de kijker geplaatst.

In de lijstweergave vind je alle thema's en themadossiers.



Voorbeeld: ik wil documentatie over Noordzee-economie.

Typ in de zoekbalk *Noordzee* en druk op enter.

Selecteer *Noordzee-economie* uit de overzichtslijst door op de onderstreepte term te klikken.



Eigen voorbeelden:

Handwritten notes on a lined paper background:

- Via het loepje bij *Diksmuide* ga je naar dezelfde resultatenlijst, maar dan in de catalogus. Handig is dat je hier je zoekopdracht verder kan verfijnen.
- Bij klikken op de onderstreepte term *Diksmuide* ga je, net als bij de kaartweergave, naar de detailpagina.
- Door de # naast de term *Diksmuide* te activeren, kan je altijd de meest actuele info over Diksmuide opvolgen op de pagina *Mijn KennisWest*. Hiervoor heb je een account nodig.

6

Zoeken via de algemene zoekbalk



Soorten zoekopdrachten

Vrij zoeken:

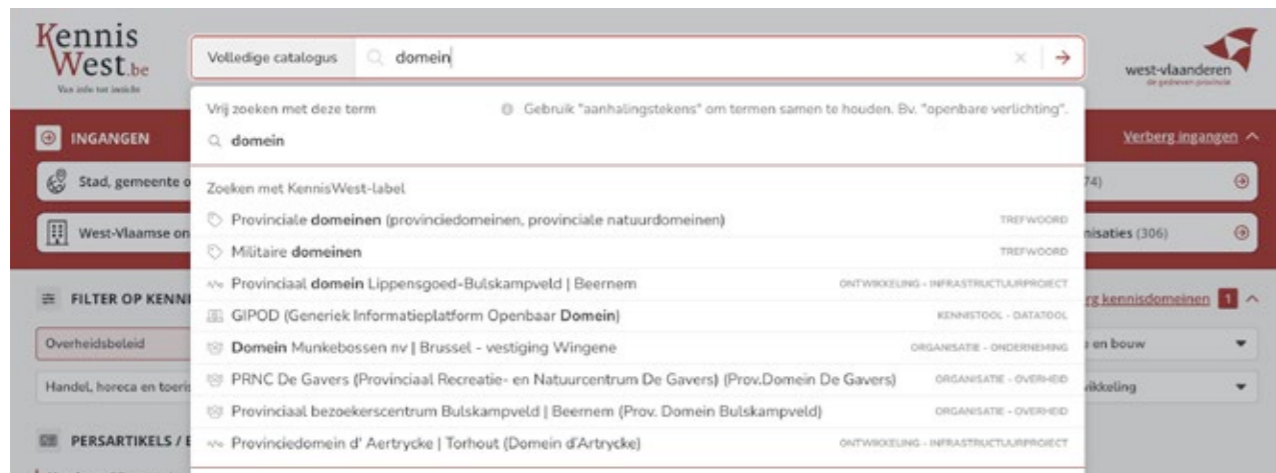
- Je voert een zoekopdracht in.
- Als resultaat krijg je alle items waar je zoekterm in één van de volgende velden voorkomt: titel, extra info, labels. Bij artikels en gedigitaliseerde dossiers wordt ook de pdf doorzocht.
- Wil je de termen samenhouden, gebruik dan " " (bijvoorbeeld "West-Vlaamse ondernemingen").

Zoeken met KennisWest-labels:

- Je kiest een label uit:
 - de suggestielijst, die verschijnt bij het typen in de zoekbalk
 - de suggestietermen, die verschijnen na een eerste zoekopdracht
 - de labels, die rechts weergegeven worden op een detailpagina
- Als resultaat krijg je alle items die door het KennisWest-team gelinkt zijn aan het label.

Beide manieren van zoeken hebben elk hun voor- en nadelen, naargelang de soort opdrachten. Wil je met andere termen dan de labels specifiek zoeken? Wil je een overzicht van documentatie binnen een algemeen thema of brede zoekterm?

Suggestielijst



Voorbeeld 1: vrij zoeken

Typ *provinciale domeinen* en druk enter. Bekijk je resultaten op de catalogus-pagina.

Vervang je zoekterm door "*provinciale domeinen*" en druk enter. Bekijk je resultaten.

Voorbeeld 2: meteen zoeken via een KennisWest-label

Begin *provinciale domeinen* te typen, wacht even tot de lijst verschijnt en klik vervolgens in de lijst op *Provinciale domeinen*.



Eigen voorbeelden:



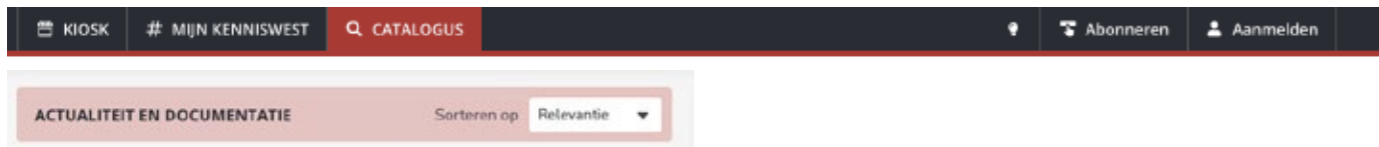
Voorbeeld: zoeken op een vroegere naam

Typ *provinciaal Noord-Zuid-Centrum* en druk enter.

Of typ *provinciaal Noord-Zuid-Centrum* en kijk wat er bij de KennisWest-labels verschijnt.

Ook als je zoekt op een oude naam, vind je dus de documentatie terug.

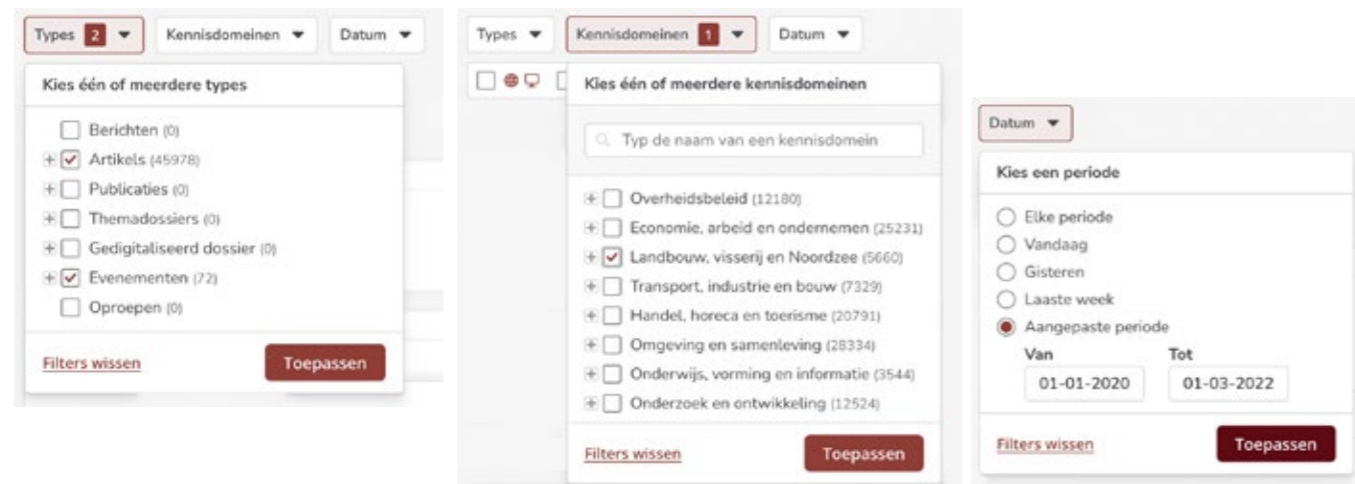
Resultaten sorteren



De resultaten staan automatisch op **relevantie** gesorteerd. Dit zorgt ervoor dat de resultaten met de grootste match bovenaan staan, maar dus niet steeds geordend op datum.

Verander je sorteeroptie naar **meest recent**, dan zullen de resultaten met een match gesorteerd staan op datum.

Resultaten verfijnen via de catalogus



Je zoekresultaat kun je verder verfijnen door te selecteren op:

- Kennisdomeinen (thema's)
- Types (soort data, bijvoorbeeld: oproepen, artikels, publicaties)
- Datum (publicatiedatum van de documentatie)
- Enkel online raadpleegbaar materiaal (documentatie die je meteen online en digitaal kunt raadplegen)
- Cijfers en statistieken aanwezig
- Open data (herbruikbare gegevens) aanwezig



Voorbeeld: resultaten filteren

Typ *provinciebestuur* in de zoekbalk en druk enter

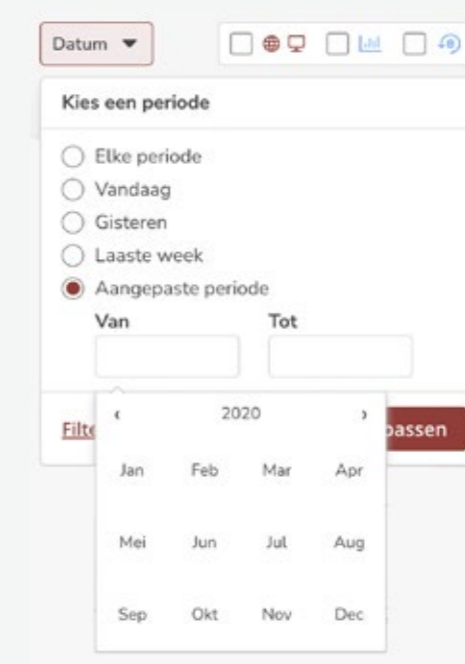
→ Filter op publicaties.

→ Filter op online materiaal.

→ Filter op cijfers en statistieken aanwezig.

→ Filter op aangepaste periode, van 01/01/2020 tot 01/01/2022.

Om snel te springen naar een maand of jaar, klik op <de maand>.



Eigen voorbeelden:

Zoeken combineren met EN en OF via de catalogus



- Je kan zoektermen combineren met ofwel *EN-relaties* ofwel *OF-relaties* tussen één of meerdere termen. *EN* en *OF* kun je niet combineren binnen eenzelfde zoekopdracht.
- De zoektermen kunnen vrije zoektermen of KennisWest-labels zijn. Die kun je wel combineren binnen dezelfde zoekopdracht.



Voorbeeld: zoeken combineren met EN

- Selecteer *Provinciebestuur West-Vlaanderen* uit de lijst met KennisWest-labels
- Kies voor EN.
 - Selecteer nog een KennisWest-label, namelijk: *Provinciaal omgevingsbeleid*.
 - Typ nog een zoekterm in, bijvoorbeeld: *wind*.

- Je resultaten beperken zich tot de items:
- die door het KennisWest-team gelinkt zijn aan *Provinciebestuur West-Vlaanderen*
 - en *Provinciaal omgevingsbeleid*
 - en waar *wind* voorkomt in verschillende velden of in de pdf van artikels en gedigitaliseerde dossiers.



Voorbeeld: zoeken combineren met OF

- Selecteer *Provinciebestuur West-Vlaanderen* uit de lijst met KennisWest-labels
- Kies voor OF.
 - Selecteer nog een KennisWest-label, namelijk: *Provinciaal omgevingsbeleid*.
 - Typ nog een zoekterm in, bijvoorbeeld: *wind*.

- Je resultaten bevatten zowel de items:
- die door het KennisWest-team gelinkt zijn aan *Provinciebestuur West-Vlaanderen*
 - als de items gelinkt aan *provinciaal omgevingsbeleid*
 - als de items waar *wind* voorkomt in verschillende velden of in de pdf van artikels en gedigitaliseerde dossiers.



Eigen voorbeelden:

A series of horizontal lines for writing, resembling a notepad page.



7

Volgen en personaliseren

Alleen mogelijk met een eigen account



Via Mijn KennisWest

- Op *Mijn KennisWest* kan je een eigen pagina samenstellen met de meest recente documentatie binnen zelfgekozen selecties.
- Je kan enkel kennisbronnen (organisaties, periodieken en kennistools) volgen die KennisWest ook opvolgt.
- Tussen alle voorkeuren geldt een *OF*-relatie.

Via voorkeuren aanpassen

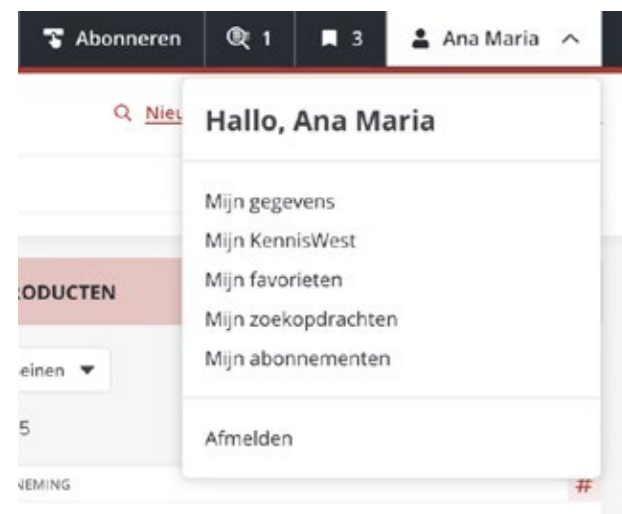
Ana Maria, hier zijn je laatste updates die minstens voldoen aan één van je voorkeuren. [Verberg voorkeuren](#) ^

Stad, gemeente of regio (0/72) Kies je stad, gemeente of regio	Organisaties (0/185) Kies je organisaties	Kennisdomeinen (0/48) Kies je kennisdomeinen
Kennistools (0/27) Kies je kennistools	Periodieken (0/306) Kies je periodieken	Ontwikkelingen (0/20) Kies je ontwikkelingen
Themadossiers (0/5) Kies je themadossiers	Thema's (0/124) Kies je thema's	

Zoekopdrachten bewaren



- Heb je een mooie zoekopdracht samengesteld op de zoekpagina *Catalogus*, dan kan je die ook bewaren om er later telkens de meest recente resultaten mee op te halen.
- Ook filters in de zoekopdracht worden bewaard.
- Van zodra één opdracht is bewaard, verschijnt bovenaan in de zwarte balk een loepje met de vermelding van het aantal bewaarde zoekopdrachten. Klik je het loepje aan, dan krijg je een overzicht van je zoekopdrachten.
- De zoekopdrachten worden bewaard in je account. Hiervoor klik je bovenaan rechts op je *voornaam*.



Voorbeeld: een zoekopdracht bewaren

- Ga naar de catalogus.
- Zoek met vrije zoekterm: *fiets*.
- Verfijn met *Vlaamse kust (regio)* uit de KennisWest-labels.
- Filter met *online raadpleegbaar materiaal*.
- Bewaar de zoekopdracht en geef die de naam *fiets + Vlaamse kust*.

Voorbeeld: bewaarde zoekopdrachten gebruiken

- Bovenaan op de zwarte navigatiebalk, verschijnt een cijfer (1) naast het loepjessymbool. Klik op dit vakje.
- De opdracht *fiets + Vlaamse kust* verschijnt in de lijst. Door te klikken op *Openen*, herhaal je jouw zoekopdracht. Met een klik op *Verwijderen* schrap je de zoekopdracht uit je lijst.



Eigen voorbeelden:

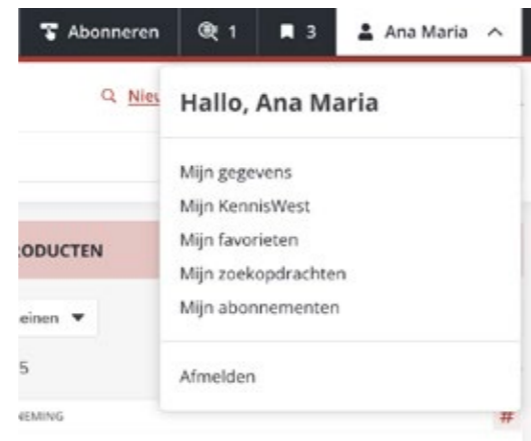
Documentatie bewaren op mijn lijst



Ik wil dit artikel **BEWAREN** Ik wil dit bericht **BEWAREN** Ik wil deze oproep **BEWAREN**

Ik wil dit evenement **BEWAREN** Ik wil deze publicatie **BEWAREN**

- Bij bovenstaande topics kan je het bladwijzersymbool voor *Bewaren* activeren.
- Van zodra één item is bewaard, verschijnt dit bladwijzersymboolje bovenaan in de zwarte balk, samen met de vermelding van je aantal bewaarde items. Zo kan je rechtstreeks naar je bewaarde items.
- De lijst kan je downloaden als Excel en pdf.
- De geselecteerde documentatie wordt als jouw favorieten in lijstvorm bewaard in je account. Hiervoor klik je bovenaan rechts op je *voornaam*.



Voorbeeld: documentatie bewaren


Ga opnieuw naar

www.kenniswest.be/organisatie/provinciebestuur-west-vlaanderen/21436

- Klik willekeurig op het bladwijzersymbooltje bij enkele items uit het blok *Actualiteit en documentatie*.
- Bovenaan in de balk zie je het aantal bewaarde items toenemen. Klik op het bladwijzervakje.
- De lijst met de door jou bewaarde items opent.
- Selecteer enkele items en download die als Excel.



Eigen voorbeelden:



Mijn abonnementen



Je kan kiezen voor verschillende alerts, zowel via *Abonneren* als via je account *Je voor naam*:

West-Vlaanderen Werkt

- Via het label 'West-Vlaanderen Werkt' bieden we onderzoeksjournalistiek aan over sociaal-economische ontwikkelingen in West-Vlaanderen.
- Je kan je op de fysieke publicatie abonneren. Of kies de digitale reminder om op de hoogte te blijven als er iets nieuws verschijnt.

KennisWest updates, dagelijks of wekelijks

- De updates bevatten artikels, publicaties, evenementen en oproepen die de voorbije dag of week ingevoerd zijn op KennisWest.be.
- Deze updates kun je verfijnen op thema:

Tweewekelijkse update 2x / maand

Ik krijg tweewekelijks een mail met een overzicht van geselecteerde actualiteit, documentatie en producten van de laatste twee weken.

Pas je interessegebieden aan

- Overheidsbeleid
- Economie, arbeid en ondernemen
- Landbouw, visserij en Noordzee
- Transport, industrie en bouw
- Handel, horeca en toerisme
- Omgeving en samenleving
- Onderwijs, vorming en informatie
- Onderzoek en ontwikkeling

KennisWest.be Dagelijkse update
Vrijdag 6 mei 2022

[ACTUALITEIT](#) [PUBLICATIES](#) [AGENDA](#)

ACTUALITEIT

Bericht **Werkorganisatie loontrekkenden en zelfstandigen verschilt sterk**

Hoe organiseren de Belgen hun job of hoe wordt hun job georganiseerd? Dankzij een aantal specifieke vragen die peilen naar de werkorganisatie kan Statbel via de Enquête naar de Arbeidskrach...

PUBLICATIES

Publicatie **Rede door Carl Decaluwé 2022: Stappen, trappen en vervoer in West-Vlaanderen, een mobilrijke provincie**

Onze mobiliteit is een boeiend en vooral uitdagend verhaal over hoe mensen zich verplaatsen. Verplaatsingen zijn nauw verbonden met ruimtelijke ordening. De onderlinge verbinding tussen de ...

Publicatie **Loon-prijs dynamiek en de energiecrisis: Een analyse van de Belgische Situatie**

De huidige energiecrisis, de oorlog in Oekraïne en de daaraan verbonden onzekerheid, confronteert de Belgische en Europese economie met een massieve klassieke negatieve aanbodsschok. Het ri...

Publicatie **COVIVAT Working Paper, 2021, 2**

The economic shock following the COVID-19 pandemic and the subsequent partial lockdowns have considerable consequences for household incomes. This paper looks at two aspects of that impact ...

AGENDA

Evenement **PROOF for Health - bezoek Brightlands Campus Greenport in Venlo**

19/05/2022

Ontdek tijdens het PROOF for Health-event de impact van voeding op uw gezondheid tijdens het bezoek aan de Brightlands Campus Greenport in Venlo (NL). Via inspiratiemomenten en ontmoetingen...

Evenement **Onderzoekscentrum VEG-i-TEC opent deuren voor industrie**

17/05/2022

Op 17 mei 2022 opent VEG-i-TEC, het nieuwe onderzoekscentrum voor de voedingsindustrie, zijn deuren om industrie te ontvangen. In Kortrijk ontdek je welke testmogelijkheden VEG-i-TEC biedt ...

Gelinkte items op KennisWest.be

In verschillende overzichten krijg je suggestielinken voor meer materiaal.

Bijvoorbeeld:

- overzicht van de actualiteit bij een ontwikkeling (bv. Brexit);
- geselecteerde artikels van een tijdschrift (bv. West-Vlaanderen Werkt);
- overzicht van publicaties van een organisatie (bv. Provinciebestuur West-Vlaanderen);
- onderdelen van een kennistool (bv. Provincies in Cijfers).

The screenshot displays the KennisWest.be interface with three main sections:

- Opgenomen informatie van en over deze ontwikkeling:** This section is divided into 'Actualiteit' and 'Documentatie'. Under 'Actualiteit', there are filters for 'Alle (321)', 'Artikels (315)', 'Berichten (4)', 'Evenementen (1)', and 'Oproepen (1)'. A featured item is a webinar titled 'Webinar: Douane update' on 25 APR. Other items include a report on Brexit support measures and a call for proposals for a subsidy.
- Geselecteerde artikels (25):** This section shows a search bar and a list of three articles:
 - TREMEC: O&O-centrum oogst serieproductie: Tewerkstelling mee in achtste versnelling...
 - Barco zet ook in Kortrijk sterk in op onderzoek en ontwikkeling: Innovatie moet marktrelevant zijn
 - KU Leuven Campus Brugge ten dienste van machinebouwers: Onderzoekers M-Group zetten mechatronica op de wereldkaart
- Onderdelen van kennistool:** This section lists four data tool components:
 - Provincies in Cijfers Klimaat: Rapport, cijfers en grafieken op gemeenteniveau
 - Provincies in Cijfers: gemeente Ichtegem
 - Provincies in Cijfers: stad Brugge
 - Provincies in Cijfers Armoede: Rapport, cijfers en grafieken op gemeenteniveau

Duiding in tijd en locatie

Je krijgt niet alleen achtergrondinformatie en gelinkte items aangeboden, de informatie wordt ook in een historische en ruimtelijke context geplaatst.

Bijvoorbeeld:

- kaartje van Google Maps bij organisaties;
- oudere namen van een organisatie (bv. Greenyard Frozen Belgium);
- wijzigingen in uitgever of in de periodiciteit van een uitgave (bv. Flows Magazine);
- historiek van een organisatie (bv. Syntra Vlaanderen).





The screenshot shows an organization profile for Greenyard Frozen Belgium with the following details:

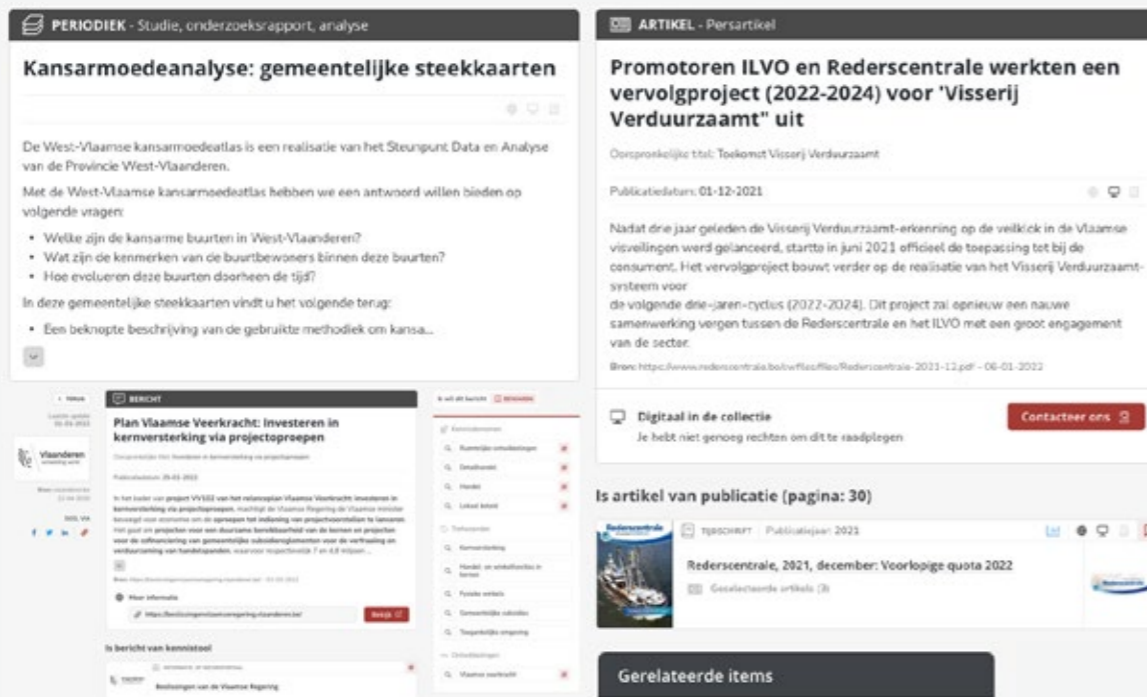
- IDENTIFICATIE:**
 - Onze informatie over de organisatie heeft een documentair karakter. Voor de meest recente informatie, ga naar [KBO](#).
 - Greenyard Frozen Belgium**
 - Ondernemingsnummer: 0660936521
 - Maatschappelijke naam: Greenyard Frozen Belgium
 - Adres: Romenstraat(WRB) 3 , 8840 Staden
 - Rechtsvorm: Naamloze vennootschap
- Uitgever:**
 - Havenkoepel vzw | Antwerpen (Van 01-01-2014)
 - RMG (Roularta Media Group) nv | Roeselare
- INFO:**
 - Gestopt:** 01/01/2021
 - Historische gebeurtenis:** 17/07/2020
 - Historische gebeurtenis:** 24/01/2020
 - Historische gebeurtenis:** 01/01/2006
 - Opgericht:** 23/01/1991

Doorlinken via labels en relaties

Daarnaast zijn gelinkte items vaak aanklikbaar. Zo kan je meteen doorklikken naar een nieuwe overzichtspagina.

Bijvoorbeeld:

- Een interactieve kennistool is een opvolging van een periodiek (bv. gemeentelijke steekkaarten). 
- Een artikel komt uit een tijdschrift (bv. Rederscentrale). 
- Een artikel is gelabeld met een ontwikkeling (bv. Vlaamse veerkracht). 
- Een andere kennistool binnen de sector via gerelateerde items (bv. Landbouwleven.be). 



PERIODIEK - Studie, onderzoeksrapport, analyse

Kansarmoedeanalyse: gemeentelijke steekkaarten

De West-Vlaamse kansarmoedeatlas is een realisatie van het Steunpunt Data en Analyse van de Provincie West-Vlaanderen.

Met de West-Vlaamse kansarmoedeatlas hebben we een antwoord willen bieden op volgende vragen:

- Welke zijn de kansarme buurten in West-Vlaanderen?
- Wat zijn de kenmerken van de buurtbewoners binnen deze buurten?
- Hoe evolueren deze buurten doorheen de tijd?

In deze gemeentelijke steekkaarten vindt u het volgende terug:

- Een beknopte beschrijving van de gebruikte methodiek om kansa...

ARTIKEL - Persartikel

Promotoren ILVO en Rederscentrale werken een vervolproject (2022-2024) voor 'Visserij Verduurzaam' uit

Oorspronkelijke titel: Toekomst Visserij Verduurzaam

Publicatiedatum: 01-12-2021

Nadat drie jaar geleden de Visserij Verduurzaam-erkenning op de velklick in de Vlaamse visselingen werd gelanceerd, startte in juni 2021 officieel de toepassing tot bij de consument. Het vervolproject bouwt verder op de realisatie van het Visserij Verduurzaam-systeem voor de volgende drie-jaren-cyclus (2022-2024). Dit project zal opnieuw een nauwe samenwerking vergen tussen de Rederscentrale en het ILVO met een groot engagement van de sector.

Bron: <https://www.rederscentrale.be/bv/fac/fac/Rederscentrale-2021-12.pdf> - 06-01-2022

Digitaal in de collectie
Je hebt niet genoeg rechten om dit te raadplegen. [Contacteer ons](#)

Is artikel van publicatie (pagina: 30)

Rederscentrale, 2021, december: Voorlopige quota 2022

Gerelateerde items

- INFORMATIE- OF NIEUWSPORT... 01-04-2022
Vilt.be
- INFORMATIE- OF NIEUWSPORT... 20-12-2021
Boerenbond.be
- KENNISDATABANK 03-11-2021
Enerpedia : agrarische energie-encyclopedie
- DATATOOL 27-07-2020
Provincies in Cijfers Landbouw: Cijfers en grafieken op gemeenteniveau
- KENNISDATABANK 22-07-2020
Statbel Landbouw & Visserij

Verder zoeken via gerelateerde items

Misschien vind je items over hetzelfde thema, maar niet gelinkt aan het item, ook interessant? Daarom krijg je ook telkens 5 suggesties aangeboden.



Gerelateerde items

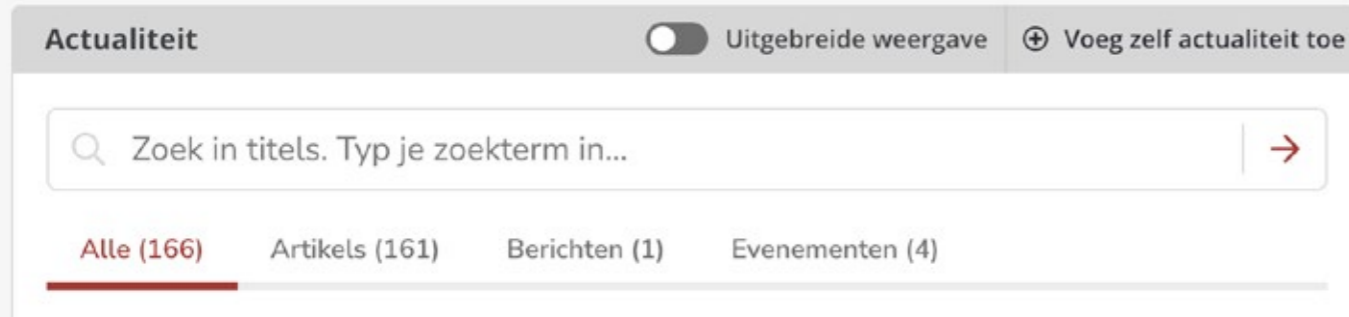
- PERSARTIKEL 25-01-2022
Prado in Nieuwpoort verwerft een meerderheidsbelang in ROND, een...
- PERSARTIKEL 09-12-2021
Coronakramp in thuiszorg: in bepaalde regio's in West-Vlaanderen is het...
- PERSARTIKEL 04-12-2021
Gedupeerden Lernout & Hauspie krijgen uitsluitel over schadevergoeding
- PERSARTIKEL 04-12-2021
Hoe Vlaanderen uiteenrafelde als wereldtop in tapijten: Balta grotendeels i...
- VAKARTIKEL 15-05-2020
Ambachtelijk productieproces voor unieke tafelbladen bij Dekimpe nv

9

Zoeken binnen een detailpagina

Zoeken vanuit de zoekbalk op een detailpagina

Opgenomen informatie van en over deze organisatie



- Deze zoekopdracht beperkt zich tot de verzameling items op deze detailpagina.
- Je kan enkel zoeken op de titels of namen van het item.



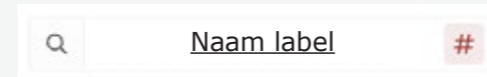
Voorbeeld: zoeken binnen een detailpagina via de zoekbalk

Typ *Provinciebestuur West-Vlaanderen*. Selecteer deze zoekterm uit de KennisWest-labels die verschijnen en klik door. Of ga meteen naar www.kenniswest.be/organisatie/provinciebestuur-west-vlaanderen/21436 → Typ een zoekterm in de zoekbalk onder *Actualiteit*, nl.: *DNA*.



Eigen voorbeelden:

Zoeken vanuit een detailpagina via labels



- Je zoekt naar items gelabeld met de beschrijving.
- De tekstlink voert je naar de detailpagina.
- # : Met een klik op het hekje, volg je deze organisatie via *Mijn KennisWest*.



Voorbeeld: zoeken binnen een detailpagina via labels

Ga opnieuw naar www.kenniswest.be/organisatie/provinciebestuur-west-vlaanderen/21436 → Klik op het loepje bij *Inagro* (rechts bij de relatie *Heeft als agentschap*). → Klik vervolgens eens op de onderstreepte naam. → Klik dan ook eens op het hekje. Indien je nog niet was aangemeld, moet je dit eerst doen. Voor deze functie is een gratis account nodig. Open het tabblad *Mijn KennisWest*. Deze pagina zal nu altijd gevuld worden met items over of van je keuze, hier dus *Inagro*.



Notities:

10

Zelf bijdragen aan KennisWest.be?

Je kan **aanvullingen, correcties en suggesties** voor actualiteit, documentatie en feiten bezorgen:

- via de knoppen *Voeg zelf actualiteit/documentatie/producten/info toe*;
- met een mailtje naar info@kenniswest.be.

Ook **samenwerkingen en partnerschappen** zijn mogelijk:

- voor grotere visibiliteit van kennisbronnen (*bv. inbedden van content, diepere ontsluiting*);
- voor de integratie van West-Vlaamse documentaire collecties en reeksen.
- om informatie- en of documentatieprocessen op elkaar af te stemmen (*bv. bewaring van reeksen, materiaalontleningen, labeling*);
- voor specifieke leesrechten (*bv. verruimen voor een bepaalde doelgroep*)

11

Contact

Een vraag voor KennisWest?

Bel 0800 200 21 (gratis nummer)

E-mail: info@kenniswest.be

Elke werkdag van 9 tot 12 u en van 14 tot 17 u.

Adres: Boeverbos, Koning Leopold III-laan 41, 8200 Sint-Andries



Kennis
West.be



Colofon

Versie: september 2022

Redactie: Inge Priem, sectie documentatiebeheer, Provincie West-Vlaanderen

Vormgeving: Anna-Maria Florea, sectie digitaal design & productie, Provincie West-Vlaanderen

Druk: Sectie digitaal design & productie, Provincie West-Vlaanderen

Verantwoordelijke uitgever: Stijn Lombaert, bestuursdirecteur Provincie West-Vlaanderen